

# Il Curriculum dello studente



---

# Agenda

01

## Il Curriculum dello studente

Valore, struttura e riferimenti normativi

02

## Il processo di realizzazione

Le attività previste

03

## L'introduzione del Curriculum nell'anno scolastico 2020/21

Le operazioni da svolgere e gli strumenti di accompagnamento



---

# Agenda

01

## Il Curriculum dello studente

Valore, struttura e riferimenti normativi

02

## Il processo di realizzazione

Le attività previste

03

## L'introduzione del Curriculum nell'anno scolastico 2020/21

Le operazioni da svolgere e gli strumenti di accompagnamento



# Cos'è il Curriculum dello studente

Il Curriculum dello studente è un documento rappresentativo del profilo dello studente e contiene tutte le informazioni sul percorso scolastico ed extrascolastico.

Riporta al suo interno:



Le informazioni relative al percorso scolastico dello studente



Le certificazioni linguistiche conseguite e le attività extrascolastiche svolte dallo studente nel corso degli anni

# Il valore del Curriculum



Il Curriculum dello studente è rappresentativo dell'intero profilo dello studente



Contiene tutte le informazioni relative alle competenze acquisite in ambito formale, non formale e informale



È importante per la presentazione alla Commissione e lo svolgimento del colloquio dell'esame di Stato del secondo ciclo



Può costituire un valido supporto per l'orientamento degli studenti all'università e al mondo del lavoro

# Curriculum dello studente ed esame di Stato

## (O.M. 53/2021)






- ✓ il Curriculum è **allegato al diploma**
- ✓ l'elaborato concernente le discipline caratterizzanti è integrato, in una prospettiva multidisciplinare, dagli apporti di altre discipline o **competenze individuali presenti nel Curriculum dello studente**
- ✓ l'argomento dell'elaborato è assegnato a ciascun candidato dal consiglio di **classe tenendo conto del percorso personale**
- ✓ in sede di riunione preliminare ogni sottocommissione esamina **la documentazione relativa al percorso scolastico degli stessi al fine dello svolgimento del colloquio**
- ✓ nella conduzione del colloquio la sottocommissione **tiene conto delle informazioni contenute nel Curriculum dello studente**
- ✓ nella predisposizione e nell'assegnazione dei materiali che i candidati devono analizzare la sottocommissione **tiene conto del percorso didattico effettivamente svolto**, in coerenza con il documento di ciascun consiglio di classe, al fine di considerare le metodologie adottate, i progetti e le esperienze realizzati, **con riguardo anche alle iniziative di individualizzazione e personalizzazione eventualmente intraprese nel percorso di studi**



# Come è strutturato il Curriculum

Il Curriculum dello studente è articolato in tre parti:

<p><b>PARTE PRIMA</b> Istruzione e formazione</p>		<p>A cura della <b>scuola</b></p>
<p><b>PARTE SECONDA</b> Certificazioni</p>		<p>A cura della <b>scuola e/o dello studente</b></p>
<p><b>PARTE TERZA</b> Attività extrascolastiche</p>		<p>A cura dello <b>studente</b></p>

# Il documento

La scuola e lo studente hanno la possibilità di generare un documento in formato PDF contenente tutte le informazioni del Curriculum

ALLEGATO B

Curriculum dello  
studente

Nome Cognome

Percorso di studi:

Luogo e data di nascita:  
Codice fiscale:  
Istituto:

Nome Cognome

## PARTE I

Curriculum dello  
studente

Parte I - ISTRUZIONE E FORMAZIONE

PERCORSO DI STUDI

Indirizzo di studi  
Nome Istituto

Spazio di studio

Anno	FINE DI LEZIONE				
	1° ANNO	2° ANNO	3° ANNO	4° ANNO	5° ANNO
ESITO					

ESAMI INTEGRATIVI

ESAMI SCOLASTICI

Nome Cognome

## PARTE II

Curriculum dello  
studente

Parte II - CERTIFICAZIONI

Certificazioni linguistiche

Certificazioni informatiche

Altro

Nome Cognome

## PARTE III

Curriculum dello  
studente

Parte III - ATTIVITÀ EXTRASCOLASTICHE

Attività professionali

Attività culturali e artistiche

Attività musicali

Nome Cognome



# La piattaforma informatica

Per supportare tutti gli attori coinvolti nella predisposizione del Curriculum dello studente, è stata sviluppata una piattaforma semplice, veloce ed intuitiva denominata “Curriculum dello studente”.

La piattaforma consente:



alle scuole, di verificare ed eventualmente integrare le informazioni già presenti all'interno del sistema informativo



allo studente, di inserire la descrizione delle attività extrascolastiche e tutte le informazioni che ritiene necessarie per completare il proprio profilo.

# I riferimenti normativi

2015

**Legge 13 luglio 2015, n. 107**

*Istituzione del Curriculum dello studente come strumento che individua il profilo dello studente e ne raccoglie tutti i dati utili, anche ai fini dell'orientamento e dell'accesso al mondo del lavoro. Prevista inoltre l'associazione a un'identità digitale*

2017

**D. lgs. 13 aprile 2017, n. 62**

*Inserimento del Curriculum dello studente come allegato al Diploma dell'esame di Stato*

2020

**Decreto ministeriale 6 agosto 2020, n. 88**

*Adozione del modello del Curriculum dello studente (allegato al decreto). Introduzione del Curriculum a partire dall'a.s. 2020/21*

2021

**Ordinanza 3 marzo 2021, n. 53**

*Svolgimento dell'esame di Stato del secondo ciclo di istruzione per l'a.s. 2020/21, con riferimento anche al Curriculum dello studente*



# Gli sviluppi futuri secondo la normativa



ACCESSO AI DATI DEL  
CURRICULUM

## Legge 107/2015, art. 1, comma 138

«Il *Portale* gestito dal Ministero dell'istruzione, dell'università e della ricerca, sentito il Garante per la protezione dei dati personali, rende **accessibili i dati del curriculum dello studente** ...»



ACCESSO AL MONDO DEL  
LAVORO

## D.lgs. 62/2017 art. 21, comma 2

«Al diploma è allegato il curriculum ... **anche ai fini dell'orientamento e dell'accesso al mondo del lavoro**»



PROFILO DELLO  
STUDENTE E IDENTITÀ  
DIGITALE

## Decreto del Ministro 6 agosto 2020, n. 88, comma 3

«Con decreto del Ministro dell'Istruzione sono disposte eventuali modifiche e implementazioni dei modelli di cui agli articoli 1 e 2, anche **in considerazione dell'adozione del regolamento di cui all'articolo 1, comma 28, della legge n. 107 del 2015** e con riferimento all'attuazione di quanto previsto all'articolo 1 comma 138 della predetta legge»

---

# Agenda

01

## Il Curriculum dello studente

Valore, struttura e riferimenti normativi

02

## Il processo di realizzazione

Le attività previste

03

## L'introduzione del Curriculum nell'anno scolastico 2020/21

Le operazioni da svolgere e gli strumenti di accompagnamento



# Le attività previste - le scuole



## Segreterie scolastiche

### Consultazione e integrazione

Le segreterie scolastiche accedono al Curriculum dello studente, visualizzano le informazioni precaricate a sistema e possono apportare eventuali integrazioni



## Studenti

### Compilazione

Gli studenti accedono al Curriculum e compilano le parti di propria competenza, inserendo le informazioni sulle certificazioni conseguite e le attività extrascolastiche svolte



## Segreterie scolastiche

### Consolidamento pre-esame

Le scuole, prima dello svolgimento dell'esame di Stato, integrano il Curriculum con i dati relativi al credito scolastico



## Commissioni d'esame

### Visualizzazione durante l'esame

Le commissioni d'esame tengono conto del Curriculum di ogni studente, in particolare in vista del colloquio



## Segreterie scolastiche

### Consolidamento post-esame

Dopo l'esame di Stato il Curriculum viene arricchito con l'esito conseguito e collegato al diploma tramite il riferimento al suo numero



## Studenti

### Acquisizione Curriculum

Ogni studente diplomato ritrova il Curriculum definitivo all'interno della piattaforma

# Le attività previste - gli studenti



Segreterie scolastiche

**Consultazione e integrazione**

Le segreterie scolastiche accedono al Curriculum dello studente, visualizzano le informazioni precaricate a sistema e possono apportare eventuali integrazioni



**Studenti**

**Compilazione**

Gli studenti accedono al Curriculum e compilano le parti di propria competenza, inserendo le informazioni sulle certificazioni conseguite e le attività extrascolastiche svolte



Segreterie scolastiche

**Consolidamento pre-esame**

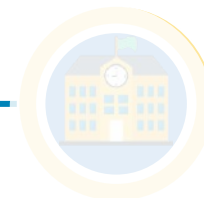
Le scuole, prima dello svolgimento dell'esame di Stato, integrano il Curriculum con i dati relativi al credito scolastico



Commissioni d'esame

**Visualizzazione durante l'esame**

Le commissioni d'esame tengono conto del Curriculum di ogni studente, in particolare in vista del colloquio



Segreterie scolastiche

**Consolidamento post-esame**

Dopo l'esame di Stato il Curriculum viene arricchito con l'esito conseguito e collegato al diploma tramite il riferimento al suo numero



**Studenti**

**Acquisizione Curriculum**

Ogni studente diplomato ritrova il Curriculum definitivo all'interno della piattaforma

# Le attività previste - le commissioni



Segreterie scolastiche

**Consultazione e integrazione**

Le segreterie scolastiche accedono al Curriculum dello studente, visualizzano le informazioni precaricate a sistema e possono apportare eventuali integrazioni



Studenti

**Compilazione**

Gli studenti accedono al Curriculum e compilano le parti di propria competenza, inserendo le informazioni sulle certificazioni conseguite e le attività extrascolastiche svolte



Segreterie scolastiche

**Consolidamento pre-esame**

Le scuole, prima dello svolgimento dell'esame di Stato, integrano il Curriculum con i dati relativi al credito scolastico



Commissioni d'esame

**Visualizzazione durante l'esame**

Le commissioni d'esame tengono conto del Curriculum di ogni studente, in particolare in vista del colloquio



Segreterie scolastiche

**Consolidamento post-esame**

Dopo l'esame di Stato il Curriculum viene arricchito con l'esito conseguito e collegato al diploma tramite il riferimento al suo numero



Studenti

**Acquisizione Curriculum**

Ogni studente diplomato ritrova il Curriculum definitivo all'interno della piattaforma

# Candidati esterni

I candidati esterni procedono con la compilazione del *Curriculum* prima di sostenere l'esame preliminare: il Curriculum viene consolidato dalle segreterie solo in caso di ammissione all'esame.

In considerazione del particolare percorso scolastico seguito, che non permette in alcuni casi di ritrovare tutte le informazioni nel sistema informativo del Ministero, i **candidati esterni trovano nella piattaforma delle sezioni aggiuntive rispetto ai candidati interni**, per integrare le informazioni riguardanti:

- qualifiche e diplomi
- esperienze di apprendistato
- mobilità studentesca
- eventuali attività assimilabili ai PCTO





---

# Agenda

01

## Il Curriculum dello studente

Valore, attori coinvolti, struttura e riferimenti normativi

02

## Il processo di realizzazione

Le attività previste

03

## L'introduzione del Curriculum nell'anno scolastico 2020/21

Le operazioni da svolgere e gli strumenti di accompagnamento



# Il contesto di riferimento per l'a.s. 2020/21



Per l'a.s. 2020/21 sono interessate le classi finali del percorso di studio (classi V o IV per quadriennali)



L'impatto sul lavoro delle scuole è minimo: si tratta di consolidare la presenza di informazioni già precaricate a sistema con eventuali integrazioni



In prima istanza, l'utilizzo del Curriculum è finalizzato all'esame di Stato, in particolare è messo a disposizione della Commissione che ne tiene conto nello svolgimento dei colloqui



Il Curriculum è allegato al diploma (art. 21 D.lgs. 62/2017 e Ordinanza 3 marzo 2021, n. 53)



Successivamente saranno valutate eventuali evoluzioni future (pubblicazione del Curriculum, dematerializzazione del diploma, identità digitale) come previsto dall'art 3, DM 6/08/2020, n. 88

# La popolazione interessata

**SCUOLE**

circa 7.000



**COMMISSIONI**

circa 13.000



**CLASSI  
COINVOLTE**

circa 26.000



**STUDENTI**

circa 500.000



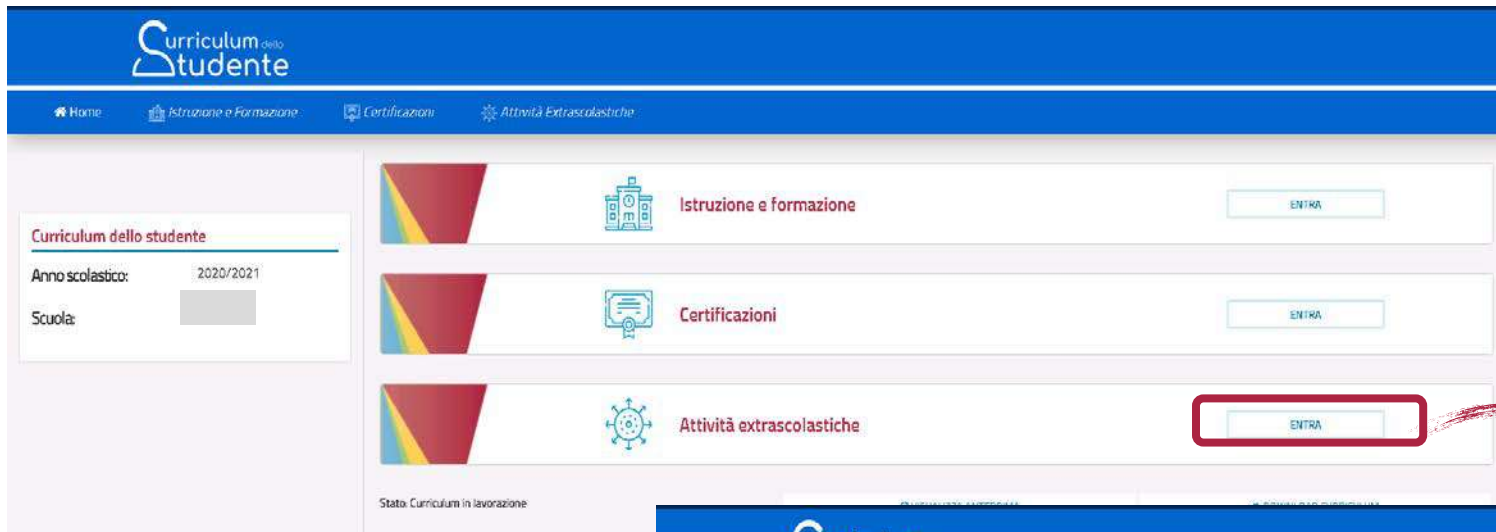
# La Piattaforma informatica per gli studenti



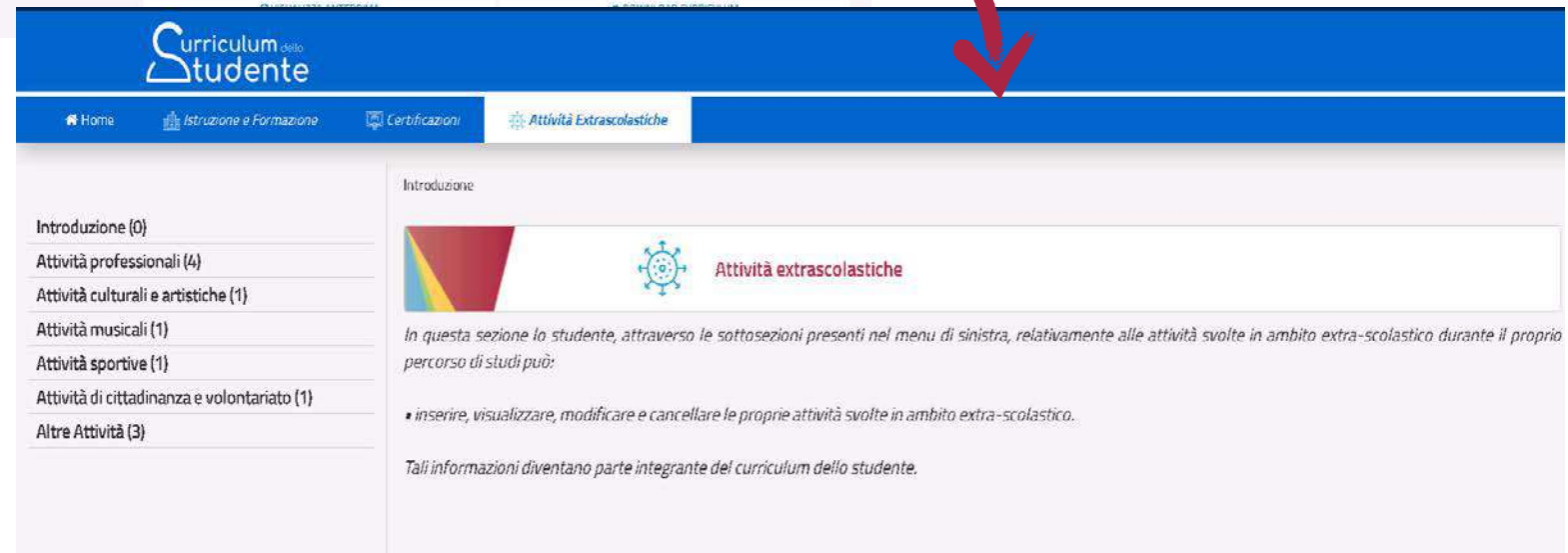
The screenshot shows the user interface of the 'Curriculum dello studente' platform. At the top, there is a blue navigation bar with the logo and menu items: Home, Istruzione e Formazione, Certificazioni, and Attività Extrascolastiche. On the left, a sidebar displays the student's profile: 'Curriculum dello studente', 'Anno scolastico: 2020/2021', and 'Scuola: Liceo Classico Statale "Carlo Botta"'. The main content area features three large, colorful buttons for 'Istruzione e formazione', 'Certificazioni', and 'Attività extrascolastiche', each with an 'ENTRA' button. Below these, there are buttons for 'SIGNALAZIONE ANTIPIRAMA', 'DOWNLOAD CURRICULUM', and 'DOWNLOAD MODELLO EUROPEO'. A disclaimer at the bottom states: 'Dichiaro di aver compilato le sezioni di mia competenza consapevole di quanto disposto dall'art. 76 del D.P.R. 28.12.2000, n. 445 e delle conseguenze di natura penale in caso di dichiarazioni mendaci.'

Per gli studenti è stata predisposta l'apposita piattaforma «*Curriculum dello studente*»

# La Piattaforma informatica per gli studenti



**Gli studenti possono consultare il Curriculum e inserire certificazioni e attività extrascolastiche**




# La Piattaforma informatica per gli studenti

Attività Professionali

 Attività Professionali

ATTIVITA' PROFESSIONALI	TOTALE: 4
Tipo di esperienza	
Tipo di Esperienza 1	  
attività di prova per stress test	  
Tipo di Esperienza	  
Attività professionale	  
<a href="#">+ INSERISCI ATTIVITA'</a>	

 Inserisci Attività Professionale

\*Tipo di Esperienza

caratteri rimanenti: 100

\*Svolta presso

caratteri rimanenti: 100

\*Luogo

caratteri rimanenti: 100

\*Data Inizio

\*Data Fine

Ulteriori Informazioni

caratteri rimanenti: 300

\*I campi contrassegnati con l'asterisco sono obbligatori

[SALVA](#)

Gli studenti inseriscono le informazioni nelle sezioni di interesse.

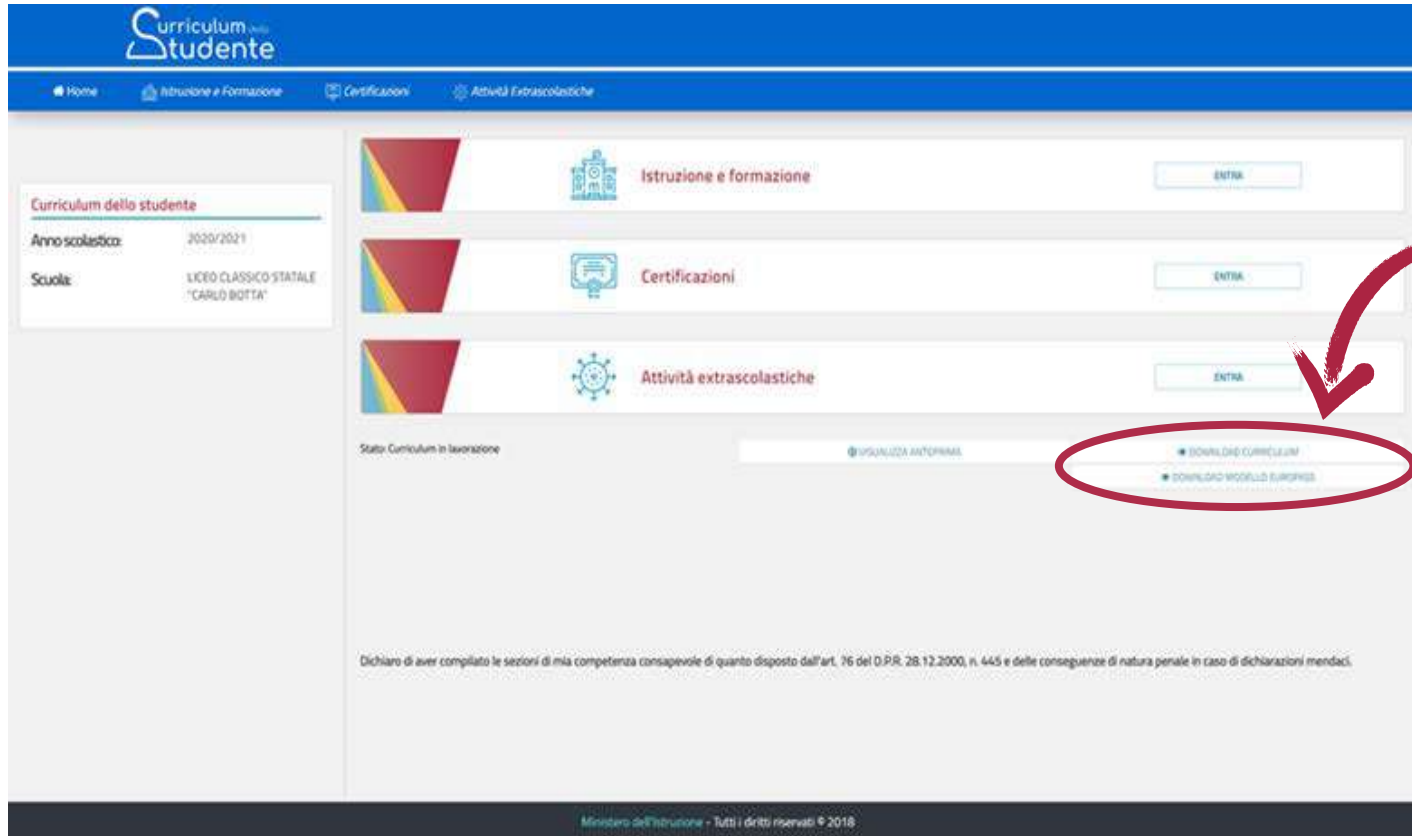
Solo le sezioni valorizzate saranno presenti nel documento finale.

# La Piattaforma informatica per gli studenti

Lo studente inserisce le informazioni relative alle attività svolte in ambito extrascolastico.

PARTE TERZA	ALTRE ATTIVITÀ
Attività professionali	Partecipazioni a gare o concorsi
Attività culturali e artistiche	Pubblicazioni, articoli
Attività musicali	Altro
Attività sportive	
Attività di cittadinanza attiva e volontariato	
Altre attività	

# La Piattaforma informatica per gli studenti



The screenshot shows the 'Curriculum dello studente' web application. At the top, there is a blue navigation bar with the logo and menu items: Home, Istruzione e Formazione, Certificazioni, and Attività Extrascuolastiche. On the left, a sidebar displays the user's profile: 'Curriculum dello studente', 'Anno scolastico: 2020/2021', and 'Scuola: LICEO CLASSICO STATALE "CARLO BOTTA"'. The main content area features three large buttons for 'Istruzione e formazione', 'Certificazioni', and 'Attività extrascolastiche', each with an 'ENTRA' button. Below these, a section titled 'Stato Curriculum in lavorazione' contains a progress bar and two buttons: 'AGGIORNAMENTO ANTEPRIMA' and 'DONILDAO CURRICULUM'. The 'DONILDAO CURRICULUM' button is circled in red, with a red arrow pointing to it from the text on the right. At the bottom, there is a disclaimer: 'Dichiaro di aver compilato le sezioni di mia competenza consapevole di quanto disposto dall'art. 76 del D.P.R. 28.12.2000, n. 445 e delle conseguenze di natura penale in caso di dichiarazioni mendaci.'

Dopo lo svolgimento dell'esame, quando è stato definitivamente consolidato, il Curriculum viene messo a disposizione degli studenti all'interno della piattaforma, assieme al Supplemento Europass al Certificato.



# Sito web Curriculum dello studente

Il sito web *Curriculum dello studente* presenta contenuti di carattere informativo sul Curriculum.

Rappresenta il punto di accesso alle informazioni, ai materiali utili e alle funzioni per la predisposizione e la consultazione del Curriculum per le scuole e gli studenti.



The screenshot shows the homepage of the 'Curriculum dello studente' website. At the top, there is a navigation bar with links for 'Cosa è', 'Come crearlo', 'Aggiornamenti', and 'Accedi'. The main header features the title 'Il Curriculum dello studente' and a subtitle 'una fotografia del tuo percorso formativo con le esperienze in ambito scolastico ed extrascolastico'. A large graphic of a stylized number '8' is filled with various photos of students and teachers. Below this, a red banner contains the date '4 aprile 2021' and a call to action: 'Vui sapere come aggiornare e integrare il Curriculum? Nella sezione "Come crearlo" trovi tutti i materiali di approfondimento'. The central section is titled 'Per presentare al meglio chi sei' and describes the curriculum as 'Un documento che racconta te stesso e la tua storia'. It includes a thumbnail of the curriculum form and a link to 'Approfondisci'. Below this, a section titled 'Lo struttura del curriculum' lists three main components: 1. Istruzione e formazione (formal education, school-based), 2. Certificazioni (linguistic, IT, etc., school-based), and 3. Attività extrascolastiche (professional, cultural, sports, etc., student-based). The bottom section, 'Gli attori coinvolti', shows statistics: approximately 500,000 students, 7,500 schools, and 13,000 commissions. The footer includes the 'Ministero dell'Istruzione' logo, contact information, and a privacy policy link.

# Sito web Curriculum dello studente

Accesso alle funzioni



The screenshot shows the website interface with the following elements:

- Navigation:** Top right menu with items: "Cos'è", "Come crearlo", "Aggiornamenti", and "Accedi" (highlighted with a red circle and a hand cursor icon).
- Header:** "Curriculum dello studente" logo in the top left.
- Main Content:**
  - Title:** "Il Curriculum dello studente"
  - Description:** "una fotografia del tuo percorso formativo con le esperienze in ambito scolastico ed extrascolastico"
  - Image:** A large blue graphic of a person's silhouette filled with a collage of school-related photos.
  - Link:** "Guarda il video di presentazione" with a play button icon.
- Footer:**
  - Date:** "6 aprile 2021"
  - Text:** "da aprile 2021 scuole e studenti potranno consultare e integrare il curriculum"
  - Decorative:** A red bar at the bottom with a Latin quote: "Cras dignissim vel sapien ac auctor. Etiam a libero urna. Donec maximus nunc nisl, a venenatis nibh feugiat id. Quisque auctor turpis diam, eu..."

**Annotations:**

- A red arrow points from the "Accedi" button to a yellow box labeled "Selezione del profilo".
- A blue box labeled "Area riservata" contains three profile selection buttons: "DS / SEGRETERIA SCOLASTICA", "DOCENTE", and "STUDENTE".



# Materiale di accompagnamento

Per ogni passaggio operativo relativo al Curriculum dello studente è stato realizzato del **materiale di informazione e supporto personalizzato** per le attività di competenza delle scuole e degli studenti.

Il materiale è rinvenibile sul sito [curriculumstudente.istruzione.it](http://curriculumstudente.istruzione.it)



## TUTTI GLI UTENTI INTERESSATI



- Sito web Curriculum dello studente



- Video Tutorial generale sul modello del Curriculum dello studente



## SCUOLE



- Video Tutorial operativi



- Domande frequenti



- Guide rapide

- ✓ *Il modello del Curriculum studente*
- ✓ *Come abilitare docenti e studenti*
- ✓ *Come effettuare il consolidamento*
- ✓ *I sistemi che alimentano il Curriculum*
- ✓ *La gestione dei candidati esterni*
- ✓ *Consultazione del Curriculum da parte dei docenti*



## STUDENTI



- Video Tutorial operativi



- Domande frequenti



- Guide rapide

- ✓ *Il modello del Curriculum studente*
- ✓ *Come registrarsi e accedere alla piattaforma*
- ✓ *Consulta e compila il tuo Curriculum*
- ✓ *Consulta e compila il tuo Curriculum - candidati esterni*